

Ports de Commerce de Corse

Porti di Commerciù di Corsica

Mensuel

U Misincu

Escales 2022

Scali 2022

nov-22

ESCALES GLOBAL

TOTAL PORTS	Escalaes du 1er au 30 novembre			Cumul Escalaes depuis le 1er Janvier		
	2021	2022	Variation	2021	2022	Variation
Régulier National	230	263	14,35%	2 977	2 854	-4,13%
Régulier International	113	105	-7,08%	2 352	2 850	21,17%
TOTAL	343	368	7,29%	5 329	5 704	7,04%
Croisières	3	6	100,00%	211	461	118,48%
Hydrocarbures	7	17	142,86%	180	206	14,44%
Ciment	23	20	-13,04%	254	226	-11,02%
TOTAL	30	37	23,33%	434	432	-0,46%
TOTAL	376	411	9,31%	5 974	6 597	10,43%

AJACCIO	Escalaes du 1er au 30 novembre			Cumul Escalaes depuis le 1er Janvier		
	2021	2022	Variation	2021	2022	Variation
Régulier National	72	65	-9,72%	850	818	-3,76%
Régulier International	6	6	0,00%	36	43	19,44%
TOTAL	78	71	-8,97%	886	861	-2,82%
Croisières	0	5	-	56	222	296,43%
Hydrocarbures	4	7	75,00%	46	58	26,09%
Ciment	5	3	-40,00%	51	47	-7,84%
TOTAL	9	10	11,11%	97	105	8,25%
TOTAL	87	86	-1,15%	1 039	1 188	14,34%

BASTIA	Escalaes du 1er au 30 novembre			Cumul Escalaes depuis le 1er Janvier		
	2021	2022	Variation	2021	2022	Variation
Régulier National	99	140	41,41%	1 304	1 240	-4,91%
Régulier International	53	54	1,89%	1 098	1 278	16,39%
TOTAL	152	194	27,63%	2 402	2 518	4,83%
Croisières	2	0	-100,00%	57	91	59,65%
Hydrocarbures	3	9	200,00%	133	142	6,77%
Ciment	6	5	-16,67%	74	53	-28,38%
TOTAL	9	14	55,56%	207	195	-5,80%
TOTAL	163	208	27,61%	2 666	2 804	5,18%

BONIFACIO	Escalaes du 1er au 30 novembre			Cumul Escalaes depuis le 1er Janvier		
	2021	2022	Variation	2021	2022	Variation
Régulier National	0	0	-	0	0	-
Régulier International	52	43	-17,31%	1 155	1 482	28,31%
TOTAL	52	43	-17,31%	1 155	1 482	28,31%
Croisières	0	0	-	26	44	69,23%
Hydrocarbures	0	0	-	0	0	-
Ciment	0	0	-	0	0	-
TOTAL	0	0	-	0	0	-
TOTAL	52	43	-17,31%	1 181	1 526	29,21%

L'ILE-ROUSSE	Escalaes du 1er au 30 novembre			Cumul Escalaes depuis le 1er Janvier		
	2021	2022	Variation	2021	2022	Variation
Régulier National	34	30	-11,76%	458	425	-7,21%
Régulier International	2	2	0,00%	42	42	0,00%
TOTAL	36	32	-11,11%	500	467	-6,60%
Croisières	0	0	-	40	56	40,00%
Hydrocarbures	0	0	-	0	0	-
Ciment	6	6	0,00%	64	74	15,63%
TOTAL	6	6	0,00%	64	74	15,63%
TOTAL	42	38	-9,52%	604	597	-1,16%

PORTO-VECCHIO	Escalaes du 1er au 30 novembre			Cumul Escalaes depuis le 1er Janvier		
	2021	2022	Variation	2021	2022	Variation
Régulier National	15	16	6,67%	236	230	-2,54%
Régulier International	0	0	-	21	5	-76,19%
TOTAL	15	16	6,67%	257	235	-8,56%
Croisières	1	0	-100,00%	30	31	3,33%
Hydrocarbures	0	0	-	0	0	-
Ciment	6	6	0,00%	60	50	-16,67%
TOTAL	6	6	0,00%	60	50	-16,67%
TOTAL	22	22	0,00%	347	316	-8,93%

PROPRIANO	Escalaes du 1er au 30 novembre			Cumul Escalaes depuis le 1er Janvier		
	2021	2022	Variation	2021	2022	Variation
Régulier National	10	12	20,00%	129	141	9,30%
Régulier International	0	0	-	0	0	-
TOTAL	10	12	20,00%	129	141	9,30%
Croisières	0	1	-	2	17	750,00%
Hydrocarbures	0	1	-	1	6	500,00%
Ciment	0	0	-	5	2	-60,00%
TOTAL	0	1	-	6	8	33,33%
TOTAL	10	14	40,00%	137	166	21,17%

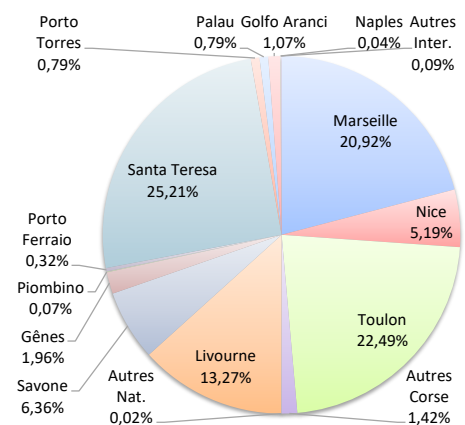
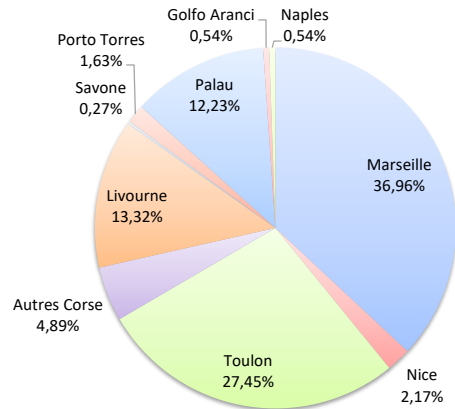
ESCALES

	Escalaes du 1er au 30 novembre			Cumul Escalaes depuis le 1er Janvier		
	2021	2022	Variation	2021	2022	Variation
Régulier National	230	263	14,35%	2 977	2 854	-4,13%
Régulier Internat°	113	105	-7,08%	2 352	2 850	21,17%
TOTAL	343	368	7,29%	5 329	5 704	7,04%
Croisières	3	6	100,00%	211	461	118,48%
Hydrocarbures	7	17	142,86%	180	206	14,44%
Ciment	23	20	-13,04%	254	226	-11,02%
TOTAL	30	37	23,33%	434	432	-0,46%
TOTAL	376	411	9,31%	5 974	6 597	10,43%

LIGNES
REGULIERS NAT° ET INTERNAT°

Lignes	Escalaes	Variation n-1
Marseille	136	22,52%
Nice	8	-20,00%
Toulon	101	7,45%
Autres Corse	18	20,00%
Autres Nat.	0	-
Livourne	49	-3,92%
Savone	1	0,00%
Gènes	0	-
Piombino	0	-100,00%
Porto Ferraio	0	-
Santa Teresa	0	-100,00%
Porto Torres	6	-100,00%
Palau	45	-
Golfo Aranci	2	-33,33%
Naples	2	-
Autres Inter.	0	-

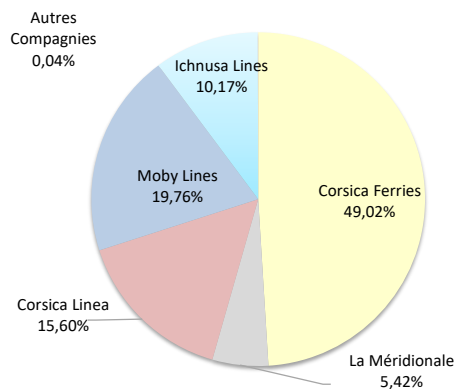
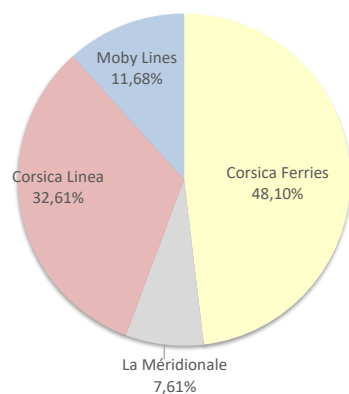
Lignes	Escalaes	Variation n-1
Marseille	1 193	1,10%
Nice	296	-4,21%
Toulon	1 283	-2,95%
Autres Corse	81	-49,69%
Autres Nat.	1	-80,00%
Livourne	757	11,32%
Savone	363	36,47%
Gènes	112	60,00%
Piombino	4	-69,23%
Porto Ferraio	18	-18,18%
Santa Teresa	1 438	25,15%
Porto Torres	45	-21,05%
Palau	45	-
Golfo Aranci	61	-29,07%
Naples	2	0,00%
Autres Inter.	5	-28,57%



COMPAGNIES
REGULIERS NAT° et INTERNAT°

Compagnies	Escalaes	Variation n-1
Corsica Ferries	177	4,12%
La Méridionale	28	-12,50%
Corsica Linea	120	34,83%
Moby Lines	43	-17,31%
Ichnusa Lines	0	-
Autres Compagnies	0	-

Compagnies	Escalaes	Variation n-1
Corsica Ferries	2 796	1,49%
La Méridionale	309	-0,64%
Corsica Linea	890	-3,58%
Moby Lines	1 127	3,30%
Ichnusa Lines	580	135,77%
Autres Compagnies	2	-



PORT DE COMMERCE D'AJACCIO

novembre 2022

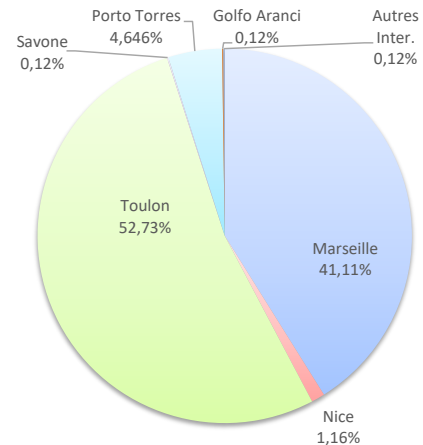
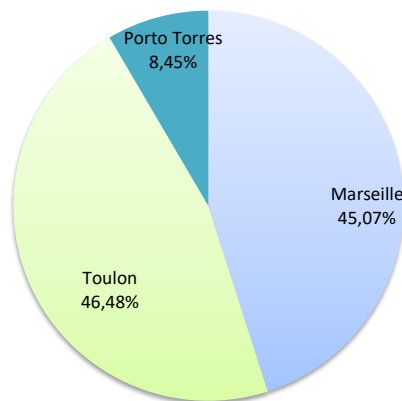
ESCALES

	Escalaes du 1er au 30 novembre			Cumul Escalaes depuis le 1er Janvier		
	2021	2022	Variation	2021	2022	Variation
Régulier National	72	65	-9,72%	850	818	-3,76%
Régulier Internat°	6	6	0,00%	36	43	19,44%
TOTAL	78	71	-8,97%	886	861	-2,82%
Croisières	0	5	-	56	222	296,43%
Hydrocarbures	4	7	75,00%	46	58	26,09%
Ciment	5	3	-40,00%	51	47	-7,84%
TOTAL	9	10	11,11%	97	105	8,25%
TOTAL	87	86	-1,15%	1 039	1 188	14,34%

LIGNES
REGULIERS NAT° ET INTERNAT°

Lignes	Escalaes	Variation n-1
Marseille	32	-20,00%
Nice	0	-
Toulon	33	3,13%
Savone	0	-
Porto Torres	6	0,00%
Golfo Aranci	0	-
Autres Inter.	0	-

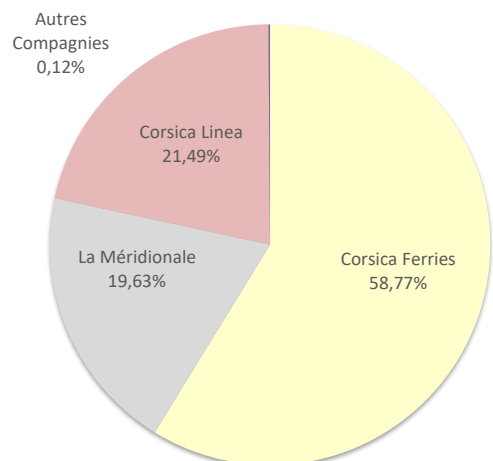
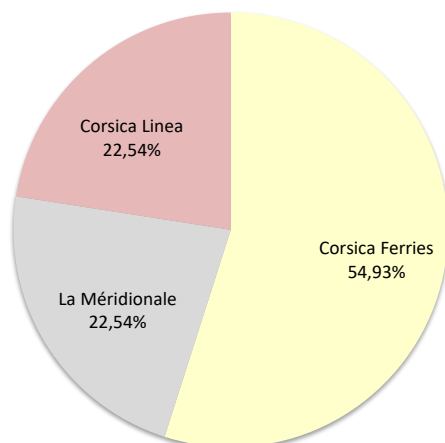
Lignes	Escalaes	Variation n-1
Marseille	354	-8,05%
Nice	10	42,86%
Toulon	454	-0,87%
Savone	1	-
Porto Torres	40	17,65%
Golfo Aranci	1	-50,00%
Autres Inter.	1	-



COMPAGNIES
REGULIERS NAT° ET INTERNAT°

Compagnies	Escalaes	Variation n-1
Corsica Ferries	39	2,63%
La Méridionale	16	-27,27%
Corsica Linea	16	-11,11%
Autres Compagnies	0	-

Compagnies	Escalaes	Variation n-1
Corsica Ferries	506	1,00%
La Méridionale	169	6,96%
Corsica Linea	185	-18,50%
Autres Compagnies	1	-



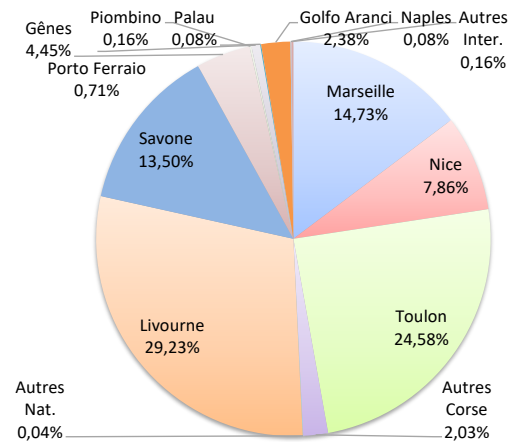
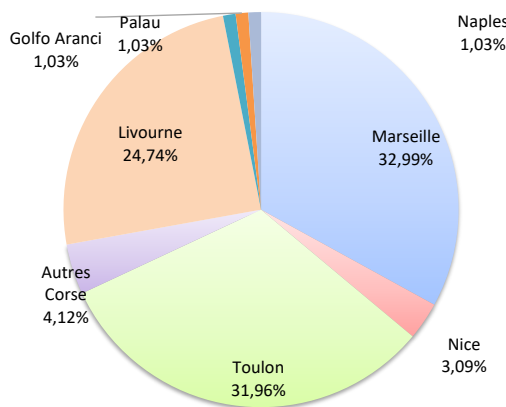
ESCALES

	Escalaes du 1er au 30 novembre			Cumul Escalaes depuis le 1er Janvier		
	2021	2022	Variation	2021	2022	Variation
Régulier National	99	140	41,41%	1 304	1 240	-4,91%
Régulier Internat°	53	54	1,89%	1 098	1 278	16,39%
TOTAL	152	194	27,63%	2 402	2 518	4,83%
Croisières	2	0	-100,00%	57	91	59,65%
Hydrocarbures	3	9	200,00%	133	142	6,77%
Ciment	6	5	-16,67%	74	53	-28,38%
TOTAL	9	14	55,56%	207	195	-5,80%
TOTAL	163	208	27,61%	2 666	2 804	5,18%

LIGNES
REGULIERS NAT° ET INTERNAT°

Lignes	Escalaes	Variation n-1
Marseille	64	106,45%
Nice	6	0,00%
Toulon	62	10,71%
Autres Corse	8	33,33%
Autres Nat.	0	-
Livourne	48	0,00%
Savone	0	-100,00%
Gènes	0	-
Piombino	0	-100,00%
Porto Ferraio	0	-
Palau	2	-
Golfo Aranci	2	-33,33%
Naples	2	-
Autres Inter.	0	-

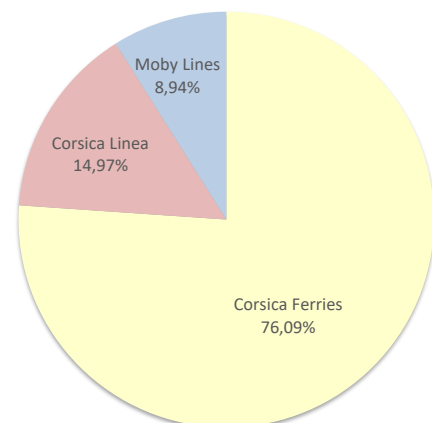
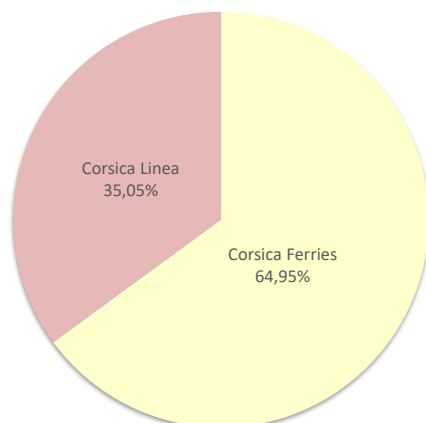
Lignes	Escalaes	Variation n-1
Marseille	371	4,80%
Nice	198	-14,29%
Toulon	619	-2,98%
Autres Corse	51	-33,77%
Autres Nat.	1	-75,00%
Livourne	736	10,68%
Savone	340	39,34%
Gènes	112	60,00%
Piombino	4	-63,64%
Porto Ferraio	18	-18,18%
Palau	2	-
Golfo Aranci	60	-27,71%
Naples	2	0,00%
Autres Inter.	4	300,00%



COMPAGNIES
REGULIERS NAT° ET INTERNAT°

Compagnies	Escalaes	Variation n-1
Corsica Ferries	126	5,88%
Corsica Linea	68	106,06%
Moby Lines	0	-

Compagnies	Escalaes	Variation n-1
Corsica Ferries	1 916	3,57%
Corsica Linea	377	1,62%
Moby Lines	225	24,31%



PORT DE COMMERCE DE BONIFACIO

novembre 2022

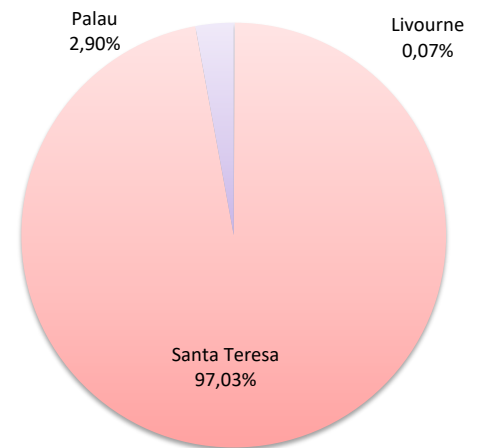
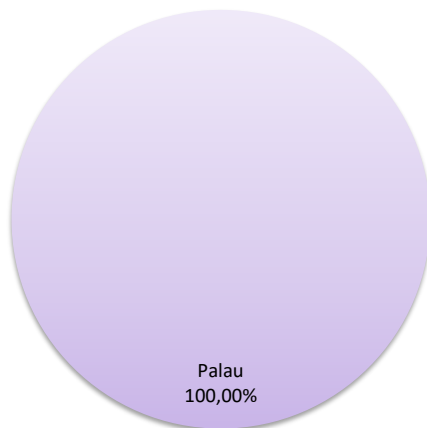
ESCALES

	Escales du 1er au 30 novembre			Cumul Escales depuis le 1er Janvier		
	2021	2022	Variation	2021	2022	Variation
Régulier National	0	0	-	0	0	-
Régulier Internat°	52	43	-17,31%	1 155	1 482	28,31%
TOTAL	52	43	-17,31%	1 155	1 482	28,31%
Croisières	0	0	-	26	44	69,23%
Hydrocarbures	0	0	-	0	0	-
Ciment	0	0	-	0	0	-
TOTAL	0	0	-	0	0	-
TOTAL	52	43	-17,31%	1 181	1 526	29,21%

LIGNES REGULIERS NAT° ET INTERNAT°

Lignes	Escales	Variation n-1
Livourne	0	-100,00%
Santa Teresa	0	-100,00%
Porto Torres	0	-
Palau	43	-
Autres Inter.	0	-

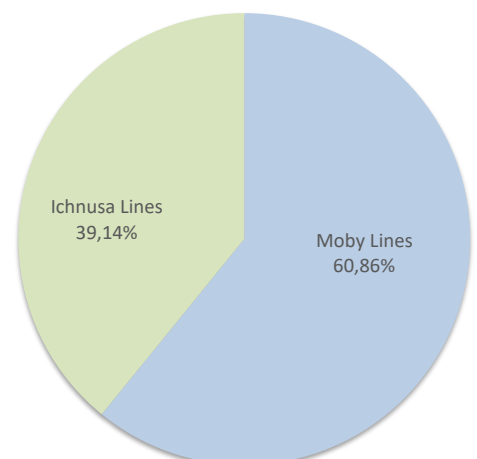

Lignes	Escales	Variation n-1
Livourne	1	0,00%
Santa Teresa	1 438	25,15%
Porto Torres	0	-100,00%
Palau	43	-
Autres Inter.	0	-100,00%



COMPAGNIES REGULIERS NAT° ET INTERNAT°

Compagnies	Escales	Variation n-1
Moby Lines	43	-17,31%
Ichnusa Lines	0	-
Autres Compagnies	0	-

Compagnies	Escales	Variation n-1
Moby Lines	902	-0,77%
Ichnusa Lines	580	136,73%
Autres Compagnies	0	-100,00%



PORT DE COMMERCE DE L'ILE-ROUSSE

novembre 2022

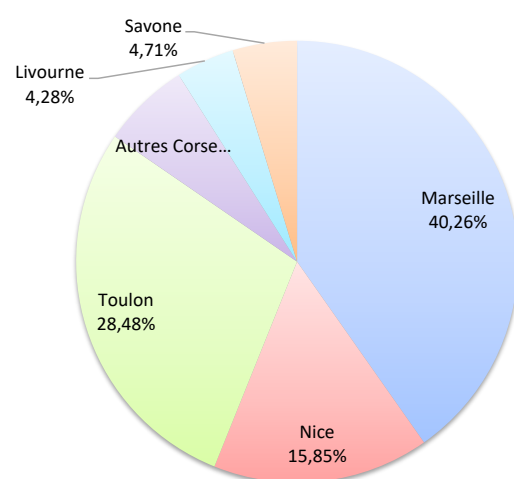
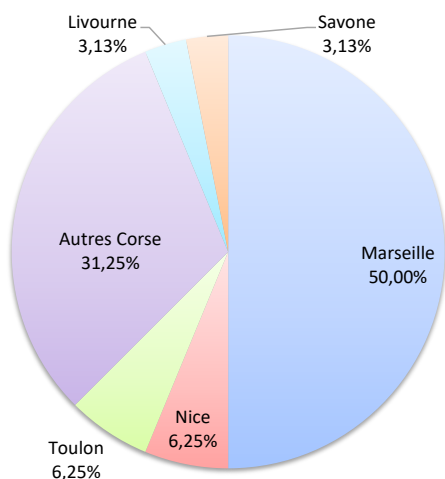
ESCALES

	Escalaes du 1er au 30 novembre			Cumul Escalaes depuis le 1er Janvier		
	2021	2022	Variation	2021	2022	Variation
Régulier National	34	30	-11,76%	458	425	-7,21%
Régulier Internat°	2	2	0,00%	42	42	0,00%
TOTAL	36	32	-11,11%	500	467	-6,60%
Croisières	0	0	-	40	56	40,00%
Hydrocarbures	0	0	-	0	0	-
Ciment	6	6	0,00%	64	74	15,63%
TOTAL	6	6	0,00%	64	74	15,63%
TOTAL	42	38	-9,52%	604	597	-1,16%

LIGNES REGULIERS NAT° ET INTERNAT°

Lignes	Escalaes	Variation n-1
Marseille	16	-5,88%
Nice	2	-50,00%
Toulon	2	-50,00%
Autres Corse	10	11,11%
Livourne	1	-50,00%
Savone	1	-
Piombino	0	-
Porto Torres	0	-
Autres Inter.	0	-

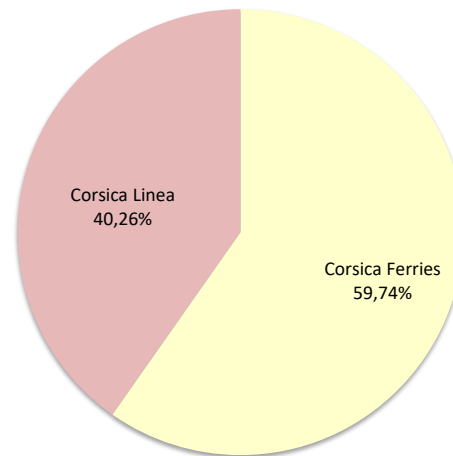
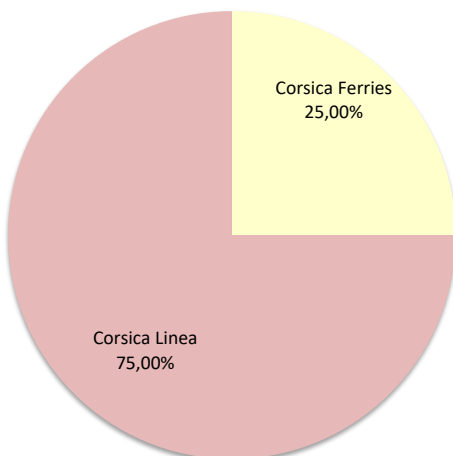
Lignes	Escalaes	Variation n-1
Marseille	188	16,77%
Nice	74	17,46%
Toulon	133	-11,33%
Autres Corse	30	-64,29%
Livourne	20	53,85%
Savone	22	0,00%
Piombino	0	-100,00%
Porto Torres	0	-100,00%
Autres Inter.	0	-100,00%



COMPAGNIES REGULIERS NAT° ET INTERNAT°

Compagnies	Escalaes	Variation n-1
Corsica Ferries	8	-27,27%
Corsica Linea	24	-4,00%

Compagnies	Escalaes	Variation n-1
Corsica Ferries	279	-7,00%
Corsica Linea	188	-5,05%



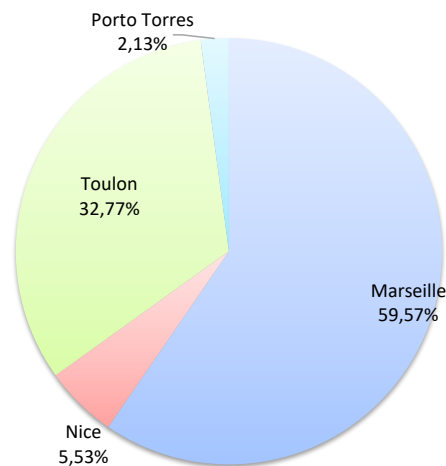
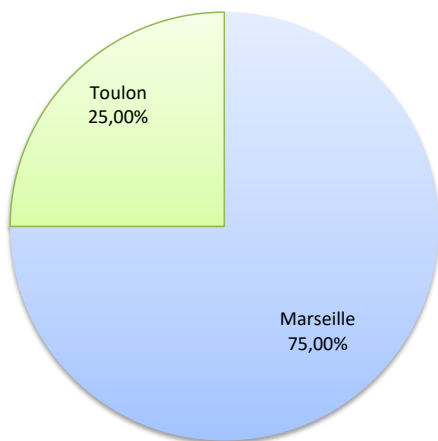
ESCALES

	Escalaes du 1er au 30 novembre			Cumul Escalaes depuis le 1er Janvier		
	2021	2022	Variation	2021	2022	Variation
Régulier National	15	16	6,67%	236	230	-2,54%
Régulier Internat°	0	0	-	21	5	-76,19%
TOTAL	15	16	6,67%	257	235	-8,56%
Croisières	1	0	-100,00%	30	31	3,33%
Hydrocarbures	0	0	-	0	0	-
Ciment	6	6	0,00%	60	50	-16,67%
TOTAL	6	6	0,00%	60	50	-16,67%
TOTAL	22	22	0,00%	347	316	-8,93%

LIGNES
REGULIERS NAT° ET INTERNAT°

Lignes	Escalaes	Variation n-1
Marseille	12	-7,69%
Nice	0	-
Toulon	4	100,00%
Livourne	0	-
Porto Torres	0	-
Golfo Aranci	0	-

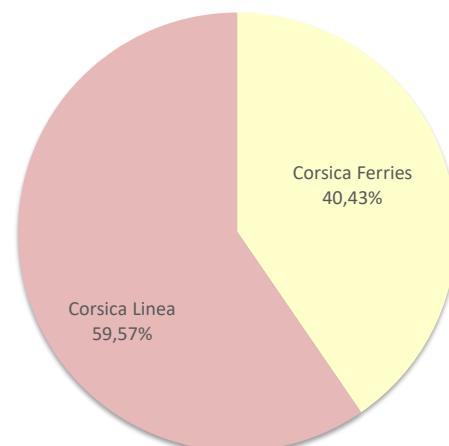
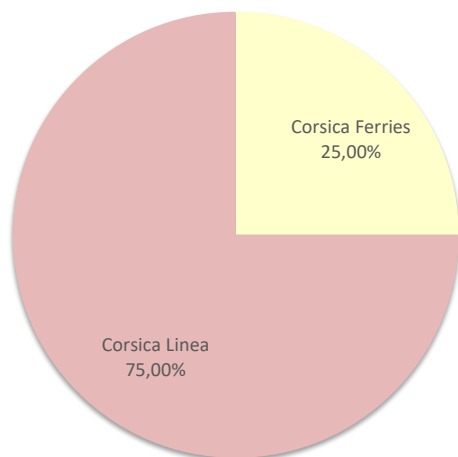
Lignes	Escalaes	Variation n-1
Marseille	140	-7,89%
Nice	13	62,50%
Toulon	77	1,32%
Livourne	0	-100,00%
Porto Torres	5	-73,68%
Golfo Aranci	0	-100,00%



COMPAGNIES
REGULIERS NAT° ET INTERNAT°

Compagnies	Escalaes	Variation n-1
Corsica Ferries	4	100,00%
La Méridionale	0	-
Corsica Linea	12	-7,69%
Moby Lines	0	-

Compagnies	Escalaes	Variation n-1
Corsica Ferries	95	-8,65%
La Méridionale	0	-100,00%
Corsica Linea	140	11,11%
Moby Lines	0	-100,00%



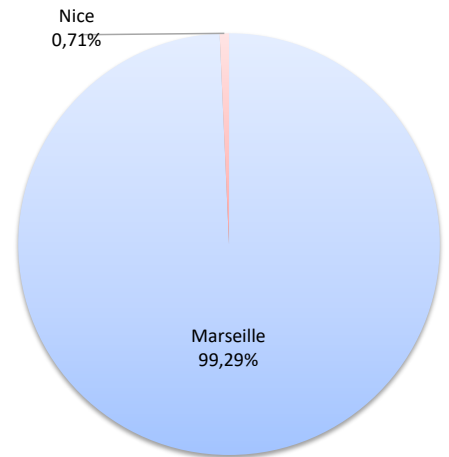
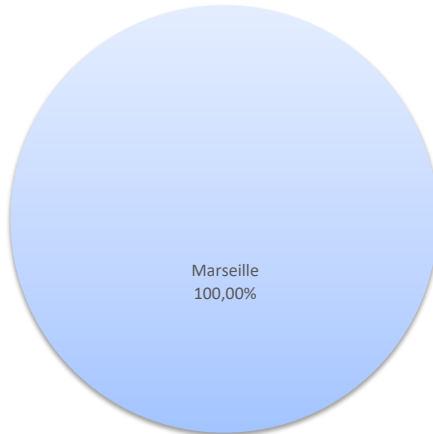
ESCALES

	Escalaes du 1er au 30 novembre			Cumul Escalaes depuis le 1er Janvier		
	2021	2022	Variation	2021	2022	Variation
Régulier National	10	12	20,00%	129	141	9,30%
Régulier Internat°	0	0	-	0	0	-
TOTAL	10	12	20,00%	129	141	9,30%
Croisières	0	1	-	2	17	750,00%
Hydrocarbures (Bitume)	0	1	-	1	6	500,00%
Ciment	0	0	-	5	2	-60,00%
TOTAL	0	1	-	6	8	33,33%
TOTAL	10	14	40,00%	137	166	21,17%

LIGNES
REGULIERS NAT° ET INTERNAT°

Lignes	Escalaes	Variation n-1
Marseille	12	20,00%
Nice	0	-
Autres Nat.	0	-

Lignes	Escalaes	Variation n-1
Marseille	140	9,38%
Nice	1	-
Autres Nat.	0	-100,00%



COMPAGNIES
REGULIERS NAT° ET INTERNAT°

Compagnies	Escalaes	Variation n-1
La Méridionale	12	20,00%
Corsica Linea	0	-
Ichnusa Lines	0	-
Autres Compagnies	0	-

Compagnies	Escalaes	Variation n-1
La Méridionale	140	10,24%
Corsica Linea	0	-100,00%
Ichnusa Lines	0	-100,00%
Autres Compagnies	1	-

